

WTS

Certificazione

PCI DSS

Payment Card Industry Data Security Standard



WTS: PCI DSS

Cosa è il PCI DSS?

PCI DSS (Payment Card Industry Data Security Standard) è lo standard unitario di sicurezza applicato ai dati delle carte su scala mondiale.


Con lo standard PCI DSS le organizzazioni delle carte desiderano incrementare ulteriormente la sicurezza dei pagamenti eseguiti con le carte e, con ciò, tutelare con efficacia ancora maggiore commercianti, titolari delle carte e l'intero settore dal furto e dall'abuso dei dati.





WTS: PCI DSS

Cosa cambia nel wts?

Il sito WTS al fine di uniformarsi alle specifiche di sicurezza internazionali, è stato aggiornato per rispettare lo standard PCI DSS (Payment Card Industry Data Security Standard).



Meridiana  eurofly 

ACCEDE ALL'AREA VENDITE WTS:

Cod. Agenzia:


User:

Password:

Accedi

Su ogni polizza venduta

Risparmio per il cliente o **guadagno per Te**

Assicurazione voli Nazionali  Costa solo 10 € + 1 € a per tel

Benvenuto nell'Area Trade

Caro Agente,

Meridiana e Eurofly sono liete di annunciarti che dal 1° APRILE 2009 è on-line il nuovo WTS che propone agli Agenti di Viaggio alcune innovative funzionalità e ulteriori importanti opportunità di vendita.

Le compagnie invitano tutti gli Agenti di Viaggio non ancora iscritti a WTS a registrarsi subito e a provare il nuovo semplice e vantaggioso sistema!

Per l'uso ottimale del sistema WTS è necessario utilizzare:

- Internet Explorer 7 scaricabile gratuitamente da [questo link](#)
- o Firefox Mozilla 2 scaricabile gratuitamente da [questo link](#)

PER ACCEDERE AL SISTEMA E' NECESSARIO INSERIRE IL COD. AGENZIA, USER E PASSWORD

Numeri utili WTS "Web Trade System":

- per iscrizioni WTS (invo del contratto): Direzione Vendite - fax 02 82688026 (l'iscrizione è totalmente gratuita)
- se sei già Agenzia WTS per aderire al sistema RID è disponibile tra i documenti scaricabili la apposita informativa
- informazioni, assistenza e rimborsi: Call Center 199.111.334 dall'Italia (servizio a pagamento a tariffazione specifica) oppure 0039 078952682 dall'estero (tutti i giorni 07.30-23.00)

Ti preghiamo di considerare il nostro staff commerciale a completa disposizione per ogni eventuale ulteriore approfondimento al numero 199.111.340, selezionando l'opzione 3.

Documenti scaricabili:

- Scheda tecnica WTS
- Contratto Agenzia Italia
- Contratto Agenzia Estero
- Informativa Medifactorio

Agenti GDS:

- Istruzioni per gli Agenti di Viaggio
- Info News per Agenti GDS
- ET & WFPD/MCO Pollici (Meridiana)
- ET & WFPD/MCO Pollici (Eurofly)
- DBC-VOLUCHEE

Funzionalità scaricabili:

- WTS Toolbar

Il WTS non consentirà più di mantenere memorizzato il codice cvv della carta dell'Agenzia, ma sarà necessario inserire una password autorizzativa per il pagamento con la carta di credito agenzia. Inoltre sarà necessario aggiornare la password di accesso al WTS per renderla più sicura.

WTS: PCI DSS

Come adeguarsi al nuovo standard di sicurezza?

Il primo **STEP** di adeguamento al nuovo standard di sicurezza è l'aggiornamento della password d' accesso al Web Trade System.



Modifica profilo

Per aumentare la sicurezza del sito è obbligatorio aggiornare la PWD

UserID	rossig
Vecchia Password*	<input type="password"/>
Nuova Password*	<input type="password"/>
Conferma Nuova Password*	<input type="password"/>
Email*	agenzia@agenzia.com


La Password deve essere lunga almeno 8 caratteri deve contenere lettere maiuscole/minuscole numeri e almeno un carattere speciale (!@#\$%^&*+;:);

- Inserire la vecchia password
- Inserire la nuova password secondo la regola: almeno 8 caratteri con lettere maiuscole/minuscole numeri e almeno un carattere speciale (!@#\$%^&*+;:); e non deve contenere la USERID.
- Confermare la nuova password
- Confermare la modifica

WTS: PCI DSS

Come adeguarsi al nuovo standard di sicurezza?

Il **secondo STEP** di adeguamento al nuovo standard di sicurezza è l'inserimento della **password autorizzativa*** e del **codice CVV** che consente alle agenzie che utilizzano la propria carta di credito di procedere negli acquisti in assoluta sicurezza. La procedura di inserimento della password autorizzativa viene notificata all'utente mediante **avviso**.



The screenshot shows the Meridiana WTS website interface. At the top, there are logos for Meridiana, WTS, and eurofly. The user is logged in as 'Agenzia: Meridiana Addetto: busonlu' with links for 'Modifica password' and 'Logout'. A navigation menu includes 'PRENOTA E ACQUISTA', 'ACQUISTA BAGAGLI', 'RICHIAMO PNR', 'RIMBORSI E SOSTITUZIONI', 'RENDICONTI', 'FAQ', 'GESTIONE AGENZIA', 'CONDIZIONI DI TRASPORTO', and 'WTS WOKITA'. On the left, there is a 'RICERCA VOLI' section with fields for 'Data Partenza' (15/10/2009), 'Data Ritorno' ([solo andata]), 'Partenza' ([nessuno]), 'Arrivo' ([nessuno]), and 'Passaggeri' (1 adulti, 0 2-12 anni, 0 1-23 mesi). A 'PROSEGUI' button is visible. In the center, a 'Windows Internet Explorer' dialog box is displayed with a warning icon and the text: 'Attenzione, è necessario inserire una password autorizzativa per l'utilizzo della carta di credito dell'agenzia, cliccare sul link Modifica Anagrafica Agenzia e poi Aggiorna Dettagli Carta di Credito'. Below the dialog box, there is a red banner that says 'Grazie per aver scelto il sistema WTS'. At the bottom, there is a 'NOVITA:' section with text about accessing WOKITA products and a 'Bagaglio Extra' offer.

Cosa è la password autorizzativa?
E' una Password di sicurezza per abilitare i pagamenti con carta di credito agenzia. Deve essere lunga almeno 8 caratteri e contenere lettere maiuscole/minuscole numeri e almeno un carattere speciale (!@#\$%^&*+;:).
ESEMPIO:
SpG73@A+

NOTA:

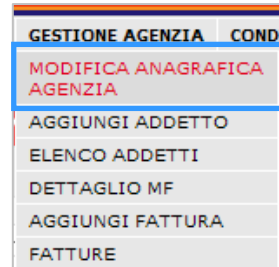
L'inserimento della password autorizzativa e del codice CVV è obbligatorio, il mancato inserimento impedisce la possibilità di pagamento mediante la carta di credito agenzia.

WTS: PCI DSS

Come registrare la password autorizzativa e il codice cvv?

Per procedere con la registrazione della pwd autorizzativa e del codice cvv della carta di credito agenzia è necessario accedere alla sezione **GESTIONE AGENZIA**.

1



Cliccare sulla voce **MODIFICA ANAGRAFICA AGENZIA**
Ed attendere il caricamento della pagina

2

Modifica Anagrafica Agenzia

Per poter accedere all'area vendite "prenota e acquista" completa tutti i campi obbligatori:

Codice Agenzia:	22
Dettagli Carta di Credito Agenzia:	xxxxxxxxxxxxxx Nome Cognome Aggiorna
Ragione Sociale*:	Ragione Sociale
Codice Fiscale:	BSPALCU
IBAN*:	IT6203015632666
ABI*:	1
CAB*:	2
Numero conto corrente*:	3
Descrizione Banca:	UNICREDIT
Numero Protocollo fatture*:	1

Nome Cognome **Aggiorna**

Cliccare sulla voce **AGGIORNA**
Ed attendere il caricamento della pagina

3

Modifica Dettagli Carta di Credito Agenzia

Per utilizzare la Carta di Credito Agenzia insieme i dati obbligatori e definire una password autorizzativa da utilizzare durante la fase di prenotazione:

Codice Agenzia:	22
Numero Carta di Credito*:	xxxxxx-xxxx
Password Autorizzativa*:	*****
Conferma Password Autorizzativa*:	*****
CVV*:	XYZ
Scadenza Carta di Credito*:	10 2009
Intestatario Carta di Credito*:	Nome Cognome

La Password deve essere lunga almeno 8 caratteri deve contenere lettere maiuscole/minuscole numeri e almeno un carattere speciale @#%&*~!-+;

Codice Agenzia:	22
Numero Carta di Credito*:	xxxxxx-xxxx
Password Autorizzativa*:	*****
Conferma Password Autorizzativa*:	*****
CVV*:	XYZ
Scadenza Carta di Credito*:	10 2009
Intestatario Carta di Credito*:	Nome Cognome

ELIMINA ANNULLA **MODIFICA**

Inserire la password
Confermare la password inserita
Inserire il codice CVV

Confermare la modifiche

WTS: PCI DSS

Quando e dove è necessario inserire la password autorizzativa?

Durante il processo di acquisto, nel punto **DATI PER IL PAGAMENTO**, è necessario inserire nel campo previsto la **PASSWORD AUTORIZZATIVA** quando viene selezionata come forma di pagamento la **CARTA DI CREDITO AGENZIA**.

DATI PER IL PAGAMENTO

SOLA PRENOTAZIONE

PRENOTAZIONE E PAGAMENTO

Carta di Credito Agenzia

Carta di Credito Cliente

RID

PRENOTAZIONE E PAGAMENTO

Carta di Credito Agenzia

**Dopo l'inserimento della password
Proseguire con l'acquisto.**